



Inhalt des Kurses



-
- Bergung und Transport von Hunden und Katzen
 - Untersuchung von kranken oder verletzten Tieren
 - Wiederbelebensmaßnahmen
 - Eingeben von Medikamenten
 - Das Anlegen von Verbänden
 - Verhalten bei verschiedenen Krankheitsbildern
 - Hausapotheke für Hunde und Katzen


Untersuchung von Tieren



Schleimhäute prüfen: normale Farbe ist rosa



Untersuchung von Tieren




Blasse Schleimhäute bei

- Kreislaufschock
- Anämien
- akutem Stress
- niedrigem Blutdruck

Blaue Schleimhäute bei

- Atemnot
- Herzerkrankungen
- Unterkühlung

Herz-Lungen- Wiederbelebung



Vor der Beatmung ziehen Sie die Zunge nach vorne in die natürliche Lage.

Während der Beatmung halten Sie die Schnauze der Tieres zu.


Die Atemspende erfolgt durch die Nase.

Bei sehr kleinen Tieren beatmen Sie über Nase und Schnauze.

2 x beatmen



Anfälle



Epilepsie

Bewusstseinsverlust und Krämpfe durch Störung der elektrischen Impulsübertragung im Gehirn

Nieren - und Lebererkrankungen

Durch Anhäufung von Stoffwechselgiften im Körper kommt es zu Krämpfen.


Herzkrankheiten

Krampfanfälle oder Ohnmacht durch schlechte Pumpleistung des Herzens.

Zuckerkrankheit

Stoffwechsellentgleisungen und Glukosemangel in den Gehirnzellen und können zu Krampfanfällen oder Bewusstlosigkeit führen.

Augenerkrankungen




Augentropfen

Berühren Sie
nicht mit der
Pipette das Auge.



Lahmheit



Phlegmone „dickes Bein“

Ein Verband nützt hier nichts

Angeschwollener Fuß nach Bissverletzung. Die Bisswunde ist nicht zu erkennen im Fell.



Hauptsächlich bei Katzen nach Bissverletzungen



Aus: Willemsse „Klinische Dermatologie von Hund und Katze“

1991